

logitech®

# แชร์ คอนเทนต์ ไปทุกๆ ห้องได้ง่าย



## Logitech Screen Share

Logitech® Screen Share เพิ่มการแชร์คอนเทนต์แบบใช้สายไปยังคอมพิวเตอร์ที่อยู่ในห้องประชุมทุกเครื่องได้อย่างง่ายดาย เพียงเชื่อมต่อแล็ปท็อปหรือแท็บเล็ตผ่านทาง HDMI เพื่อเริ่มต้นแชร์ ไม่จำเป็นต้องติดตั้งซอฟต์แวร์ บोनุสรหัสผ่าน หรือแม้แต่เชื่อมต่ออินเทอร์เน็ต ผู้เข้าร่วมประชุมในห้องสามารถสลับกันเสียบต่ออุปกรณ์ของพวกเขาเพื่อสตรีมคอนเทนต์ได้โดยไม่ต้องหยุดให้เสียเวลา

ด้วยอุปกรณ์ที่ถ่ายทอดภาพผ่าน HDMI และโปรแกรมใช้งานร่วมสำหรับคอมพิวเตอร์ในห้องประชุม Screen Share จะฉายภาพคอนเทนต์บนหน้าจอในห้องประชุมให้ทุกคนมองเห็นและแชร์ไปยังบริการห้องประชุมหรือการประชุมผ่านวิดีโอใดก็ตาม สำหรับอุปกรณ์ที่ไม่มีเอาต์พุต HDMI เพียงเชื่อมต่ออะแดปเตอร์ที่เหมาะสม วิธีนี้ช่วยให้คุณแชร์จากอุปกรณ์ส่วนใหญ่ รวมถึงสมาร์ทโฟน แท็บเล็ต กล้อง และโปรแกรมเล่นสื่อต่างๆ

Screen Share ผสมผสานขั้นตอนการทำงานเสียบปลั๊กแล้วนำเสนอที่คุ้นเคยเข้ากับประสิทธิภาพที่ไว้วางใจได้และตอบสนองฉับไว รวมเทคโนโลยีล้ำหน้าในชุดอุปกรณ์ครบถ้วน Screen Share จึงติดตั้งได้รวดเร็ว ใช้งานง่าย ในราคาไม่แพงสำหรับใช้งานในห้องประชุมทุกห้อง

### คุณสมบัติผลิตภัณฑ์

#### อุปกรณ์ Screen Share

ราคา: THB 11290

หมายเลขชิ้นส่วน: 939-001553

UPC: 097855135933

### ขนาด + หน้าหนักผลิตภัณฑ์

#### ขนาด

14.2 มม. x 24.7 มม. x 83 มม.

0.56" x 0.97" x 3.27"

30 ก./1.1 ออนซ์

#### ความยาวสายเชื่อมต่อ

250 มม./9.84"

### ภายในกล่อง

อุปกรณ์ Screen Share

เอกสารคู่มือ

แถบตีนตุ๊กแก

ตัวยึดสายเคเบิล

### ข้อกำหนดด้านเทคนิค

วิดีโอ 1080p HD ที่สูงสุด 30 เฟรมต่อวินาที ภาพ + เสียงผ่านทาง HDMI

#### อินพุต/เอาต์พุต

อินพุต: HDMI 1.4a และสูงกว่า

เอาต์พุต: USB3.0 หรือ USB2.0

#### อื่นๆ

USB จ่ายไฟ

ไฟสถานะ LED

#### สมรรถนะ

อินพุต: 1280 x 720 (720p) หรือ 1920 x 1080 (1080p), สูงสุด 60 fps

เอาต์พุต: 1920 x 1080 (1080p) ที่ 30 fps

เสียง: 48 KHz/16-bit PCM

### ข้อกำหนดของระบบ

Windows® 7<sup>1</sup>, Windows 8.1 หรือ Windows 10  
Mac OS X® 10.10 หรือสูงกว่า

### การรับประกัน

การรับประกันแบบจำกัด 2 ปีสำหรับฮาร์ดแวร์

# LOGITECH SCREEN SHARE

อุปกรณ์  
อินพุต

พีซีที่มี  
Logitech Screen Share\*  
(ConferenceCam)

จอภาพ  
ในห้อง

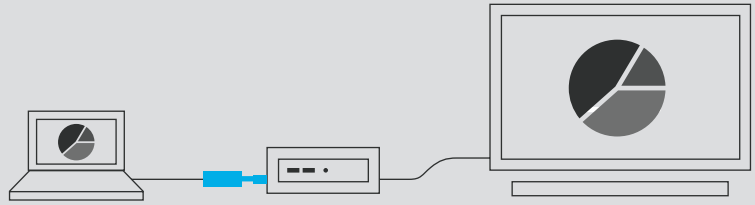
## แชร์ได้ทันที

เพียงเชื่อมต่อแล้วนำเสนอจากแล็ปท็อป สมาร์ทโฟน หรือแท็บเล็ตของคุณ

ไม่ต้องคอยตรวจสอบรหัสการประชุมหรือรหัสการจับคู่ซ้ำแล้วซ้ำเล่า

ไม่ต้องวุ่นวายกับแหล่งสัญญาณเข้าและการควบคุมแบบรีโมทอีก

ไม่ต้องติดตั้งซอฟต์แวร์หรือเชื่อมต่ออินเทอร์เน็ต เพียงเสียบปลั๊กแล้วเริ่มต้น

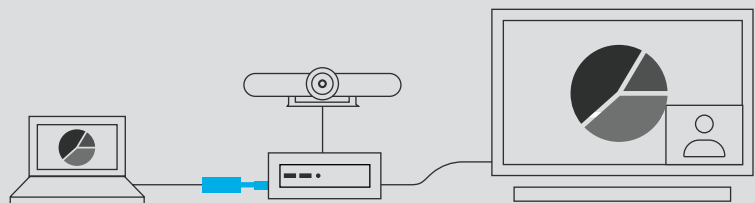


## แชร์กับการประชุมผ่านวิดีโอ

Logitech Screen Share ทำงานร่วมกับ Zoom, Skype for Business, WebEx, BlueJeans และบริการการประชุมอื่นที่รองรับการแชร์คอนเทนต์

ConferenceCam ในห้องประชุมยังคงทำงาน ดังนั้น ผู้นำเสนอจึงสามารถแชร์คอนเทนต์ ให้ผู้อื่นมองเห็นและได้ยืนไปพร้อมกัน

แอปพลิเคชัน Screen Share รุ่นที่คอมพิวเตอร์ในห้องประชุม (Windows หรือ Mac) เพื่อแชร์กับการประชุมทางออนไลน์ได้ง่าย

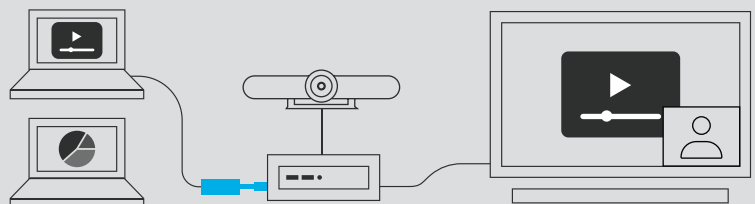
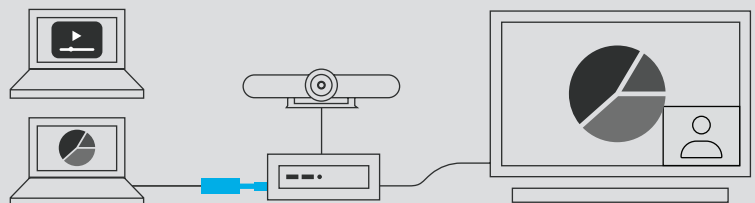


## เพียงส่งให้แล้วเชื่อมต่อ

สลับกันเป็นผู้นำเสนอได้ง่ายโดยไม่เสียเวลาหรือต้องหยุดรอ

เพียงถอดสาย HDMI ออกจากอุปกรณ์เครื่องหนึ่งและส่งต่อให้ผู้นำเสนอคนถัดไป

Logitech Screen Share จะจดจำการเชื่อมต่อ HDMI ใหม่โดยอัตโนมัติและแสดงคอนเทนต์ที่แชร์



\*แอปพลิเคชัน Logitech Screen Share รุ่นที่คอมพิวเตอร์ในห้องประชุมและดาวน์โหลดได้จาก [www.logitech.com/support/screenshareapp](http://www.logitech.com/support/screenshareapp)