

logitech



# ENKEL INNEHÅLLS- DELNING FÖR ALLA RUM.

## Logitech Screen Share

Logitech® Screen Share tillför enkel, trådbunden innehållsdelning till en dedikerad konferensrumsdator. Anslut helt enkelt en laptop eller surfplatta via HDMI för att börja dela. Du behöver inte installera någon programvara, ange lösenord eller ens ansluta till internet. Deltagarna i rummet kan enkelt ansluta sina enheter för att strömma innehåll utan några avbrott.

Screen Share, som drivs av en HDMI-inspelningsenhet och tillhörande program för konferensrumsdatorn, projicerar innehåll på skärmen i rummet, där det kan ses av andra och delas i andra mötes- eller videokonferenstjänster. Anslut helt enkelt en lämplig adapter för enheter som inte har någon HDMI-utgång. På så sätt kan du dela från de flesta enheter, bland annat smarttelefoner, surfplattor, kameror och mediespelare.

Screen Share kombinerar ett välkänt arbetsflöde för plugin och presentation med stabil och pålitlig prestanda. Screen Share, som är packad med avancerad teknik i ett litet paket, är mycket enkel att installera, lätt att använda och med så överkomligt pris att du kan installera det i varje konferensrum.

### PRODUKTSPECIFIKATIONER

**Screen Share-enhet**  
Artikelnr: 939-001553  
UPC: 097855135933

### PRODUKTMÅTT + VIKT

**Ytermått**  
14,2 x 24,7 x 83 mm  
30 g

**Kabellängd**  
250 mm

### I FÖRPACKNINGEN

Screen Share-enhet  
Dokumentation  
Kardborreband  
Fäste för kabelhantering

### TEKNISKA SPECIFIKATIONER

1080p HD-video i upp till 30 bildrutor per sekund  
+ ljud över HDMI

**Ingång/utgång**  
Ingång: HDMI 1.4a och senare  
Utgång: USB 3.0 eller USB 2.0

**Annan**  
Drivs via USB  
Statusindikatorlampa

**Prestanda**  
Ingång: 1280 x 720 (720p) eller 1920 x 1080 (1080p),  
upp till 60 fps  
Utgång: 1920 x 1080 (1080 p), upp till 30 fps  
Ljud: 48 KHz/16-bit PCM  
Maskinvarusvarstid: < 10 ms

### SYSTEMKRAV

Windows® 7, Windows 8.1 eller Windows 10  
Mac OS X® 10.10 eller senare

### GARANTI

2 års begränsad maskinvarugaranti


### DELA DIREKT

Anslut och presentera enkelt från din bärbara dator, smarttelefon eller surfplatta.

Du behöver inte längre kontrollera mötes-ID eller ihopparningskoder flera gånger.

Inget mer krångel med ingångskällor och fjärrkontroller.

Ingen programinstallation eller internetanslutning krävs, det är bara att ansluta och börja.

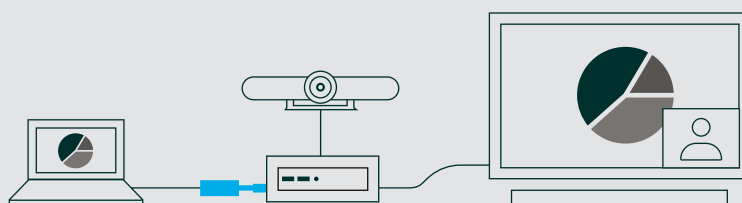


### DELA TILL VIDEOMÖTEN

Logitech Screen Share fungerar med Zoom, Skype for Business, WebEx, BlueJeans och andra mötestjänster som stöder innehållsdelning.

ConferenceCam fortsätter att vara aktiv, så presentatörer kan dela innehåll och synas och höras samtidigt.

Screen Share-applikationen körs på datorn i rummet (Windows eller Mac) för enkel delning under onlinemöten.

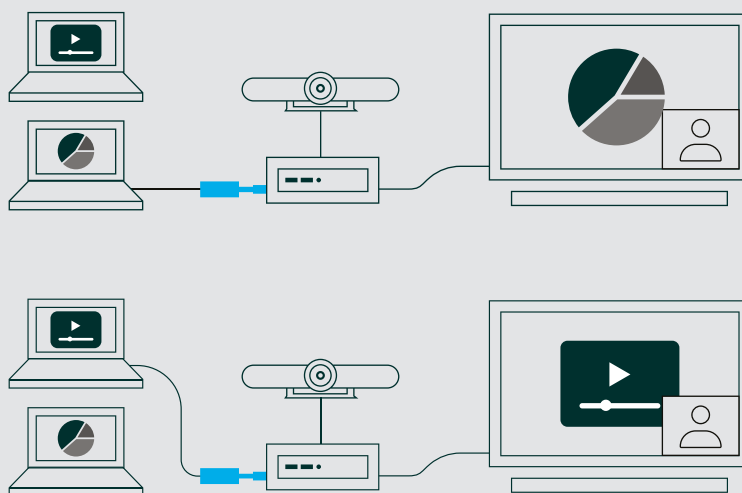


### BARA ATT LÄMNA ÖVER OCH ANSLUTA

Det är lätt att lämna över presentationen utan förseningar eller störningar.

Koppla bara ur HDMI-kabeln från en enhet och ge den till nästa presentatör.

Logitech Screen Share känner automatiskt igen den nya HDMI-anslutningen.



\* Logitech Screen Share-applikationen körs på datorn i rummet och kan laddas ner från [www.logitech.com/support/screenshareapp](http://www.logitech.com/support/screenshareapp).

**Kontakta önskad återförsäljare för att lägga en beställning eller om du har ytterligare frågor.**

Logitech Europe S.A., EPFL - Quartier de l'Innovation, CH-1015 Lausanne

© 2018 Logitech. Logitech, Logitech-logotypen och andra Logitech-symboler tillhör Logitech och kan vara registrerade varumärken. Övriga varumärken tillhör respektive ägare. Logitech påtar sig inget ansvar för eventuella fel som kan förekomma i denna publikation. Produkt-, pris- och funktionsinformationen här kan komma att ändras utan föregående meddelande.