


10 TOP-TIPPS, WIE SIE IN VIDEOKONFERENZEN GUT AUSSEHEN

Kamerascheu? Videos sind ein wichtiger Bestandteil unseres privaten und beruflichen Lebens geworden. Daher wird es Zeit, dass Sie sich vor der Kamera wohlfühlen und ganz Sie selbst sind. So funktioniert's:

1 STELLEN SIE DAS WICHTIGSTE HERAUS: SICH SELBST

Positionieren Sie Leuchten frontal vor Ihnen, damit Sie gut ausgeleuchtet und im Mittelpunkt sind.

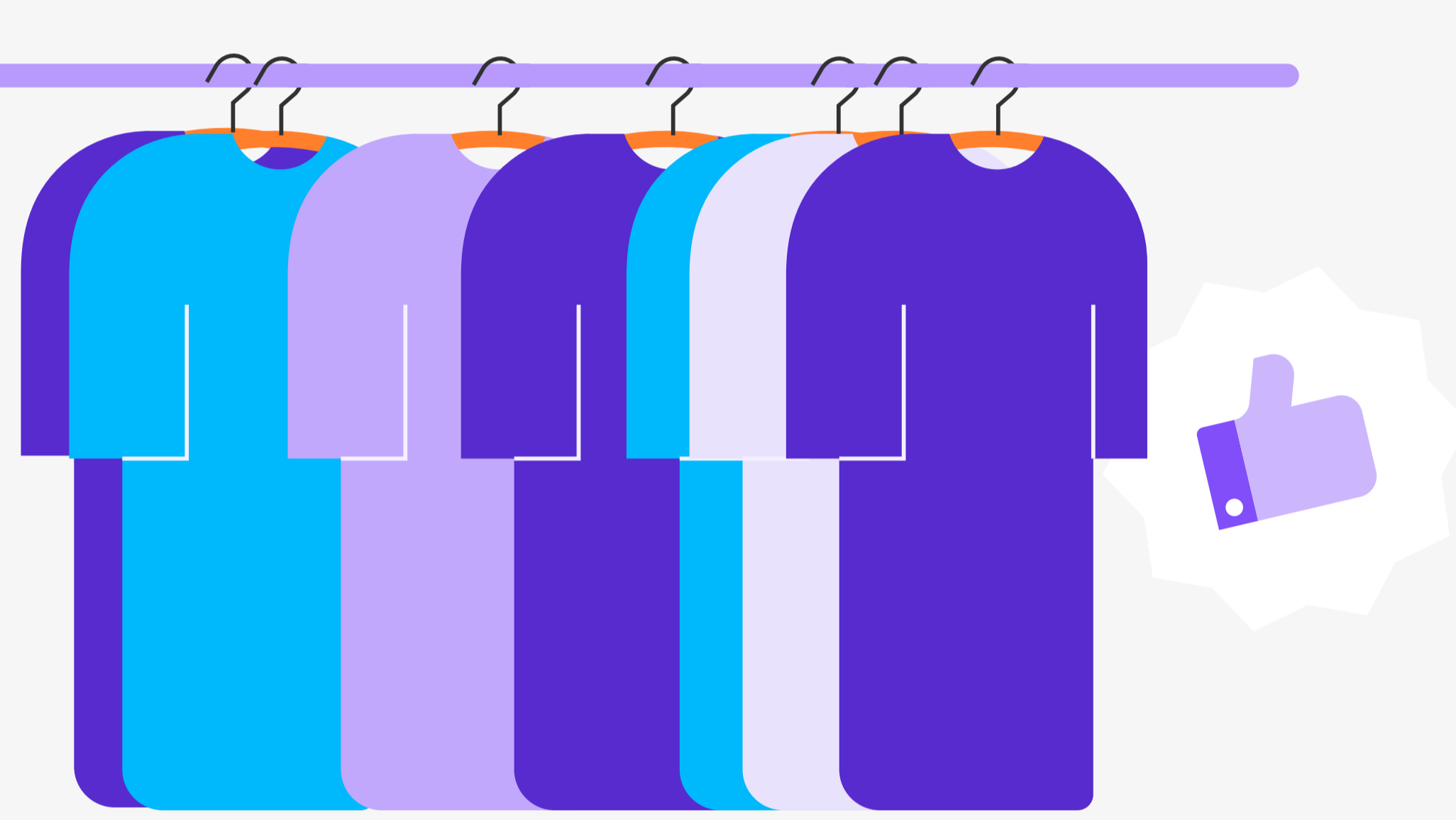


2 VERMEIDEN SIE HELL AUSGELEUCHTETE HINTERGRÜNDE

In dieser Situation verdunkeln die meisten Kameras das gesamte Bild und man erkennt nur Ihre Silhouette.

3 ÜBERPRÜFEN SIE DAS UMFELD

Unaufgeräumte Hintergründe und eine vollgestellte Szenerie können ablenken und wirken unprofessionell.

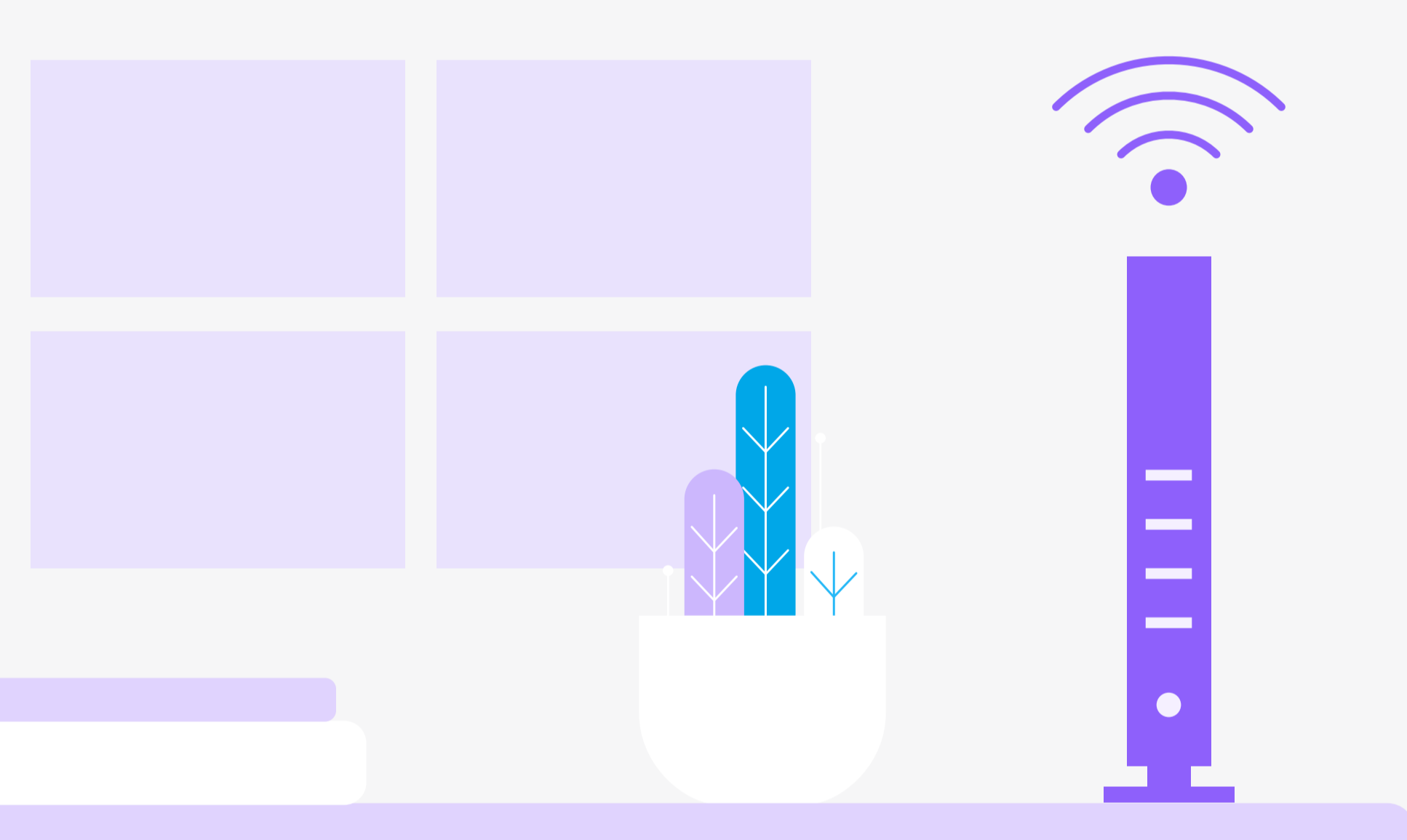
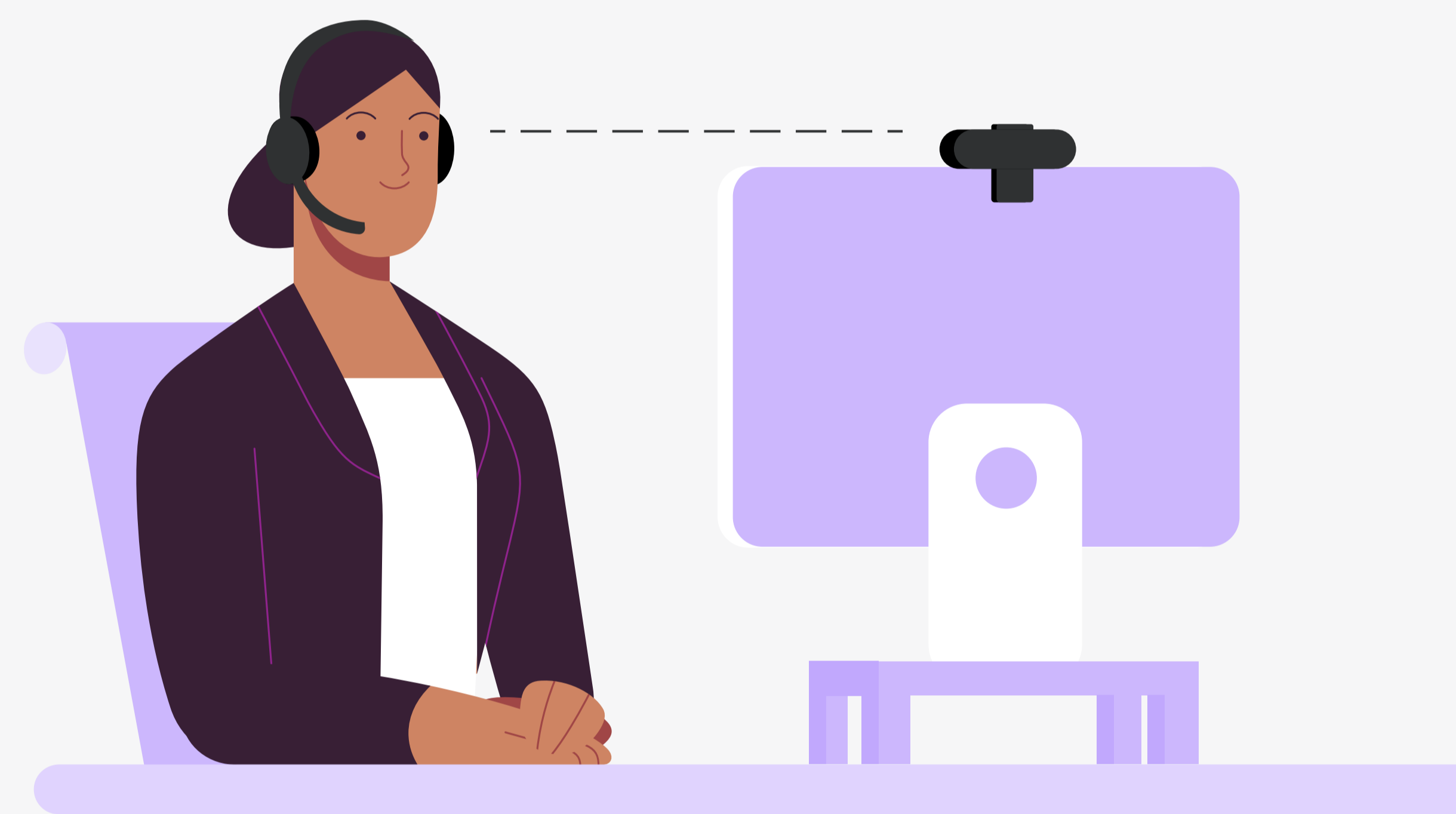


4 TRAGEN SIE UNGEMUSTERTE KLEIDUNG IN GEDECKTEN FARBEN

Auffällige Muster oder Aufdrucke, insbesondere symmetrische Muster, können im Video eigenartige Effekte verursachen. Bei einfarbiger Kleidung bleiben Sie und Ihre Botschaft im Mittelpunkt.

5 POSITIONIEREN SIE IHRE KAMERA AUF AUGENHÖHE

Dies wirkt wesentlich vorteilhafter als die häufig verwendete von unten nach oben weisende Einstellung.


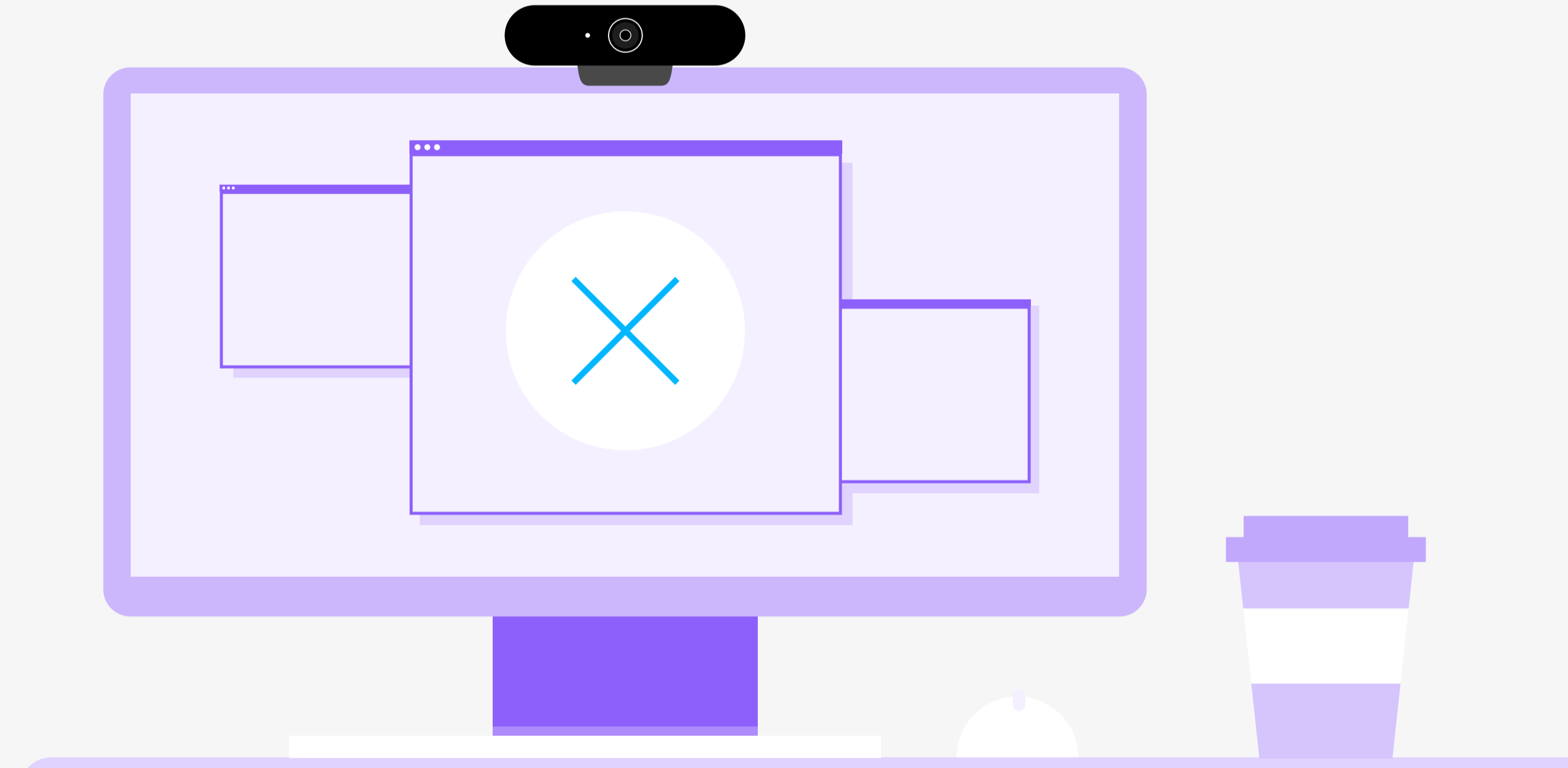


6 SORGEN SIE FÜR EINE LEISTUNGSFÄHIGE UND STABILE INTERNETVERBINDUNG

Sie vermeiden dadurch Verzögerungen des Streams und das „Einfrieren“ Ihres Gesichts auf dem Bildschirm des Gegenübers sowie Störungen der Audioübertragung.

7 SCHLIESSEN SIE NICHT BENÖTIGTE PROGRAMME

Andere Apps verbrauchen Ressourcen, die Sie zur Übertragung eines sauberen Bilds benötigen, und können zu Sicherheitslücken führen.





8 ÜBERPRÜFEN SIE DIE AUDIOWIEDERGABE

Benutzen Sie, wenn möglich, ein Headset speziell für Videokonferenzen, damit Sie so gut klingen, wie Sie aussehen.

9 FÜHREN SIE EINEN PROBELAUF DURCH

Sorgen Sie dafür, dass Hintergrund und Beleuchtung eingerichtet sind, und vergewissern Sie sich erneut, dass die Kamera auf Sie gerichtet ist!



10 INVESTIEREN SIE IN EINE EXTERNE WEBCAM EIGENS FÜR DIESEN ZWECK

Ob am Notebook oder Desktop-PC, zu Hause oder im Büro: Mit einer Logitech Webcam mit Logi Tune und Logitech RightSense können Sie den Bildausschnitt und den Fokus anpassen und eine Farbvoreinstellung wählen. Diese Details haben großen Einfluss darauf, wie gut Sie aussehen.

Möchten Sie bei Ihrer nächsten Videokonferenz besser aussehen?

[WEBCAMS ENTDECKEN](#)